

UMAX



**U-BAND
115**

U-Band 115 je náramek se skvělým designem a snadným ovládáním, který nejen motivuje k pohybu, ale v přehledné aplikaci ukazuje kromě aktivit také kvalitu spánku včetně přehledné historie.

Kromě velkého 0,86" displeje ovládaného pouhým dotykem a jednoduchým nabíjením přímo v USB portu počítače oceníte mnoho dalších funkcí jako je upozornění na příchozí hovor, textovou zprávu nebo informace ze sociálních sítí jako je Facebook, Twitter, WhatsApp apod.

Měření pohybových aktivit během dne

Ať jste kdekoli, vestavěný senzor zaznamenává kroky, vzdálenost, čas aktivit a spálené kalorie. Pokud si nastavíte funkci upozornění na dlouhé sezení, náramek vás na to včas upozorní svými vibracemi.

Automatické měření kvality spánku a buzení

U-Band 115 automaticky rozpozná váš stav spánku, včetně stupně spánku a doby, po kterou jste byli vzhůru. Po synchronizaci dat s mobilní aplikací může uživatel zkontrolovat on-line graf ukazující trend spánku, a nastavit tichý alarm, který vás tiše probudí do nového dne.

Upozornění na příchozí hovor

Uživatel může ovládat chytrý telefon pro pořízená fotky stisknutím tlačítka na náramku nebo otočením zápěstí.

Upozornění na ztrátu telefonu

Když překročíte určitou vzdálenost mezi telefonem a náramkem, začne náramek vibrovat.

Funkce najdi telefon

Náramek nabízí funkci nalezení telefonu. Stačí přepnout do příslušného režimu a stisknout tlačítko na boku náramku. Telefon začne zvonit nebo vibrovat, takže jej snadno naleznete.

Jednorázová aktivita

Náramek také nabízí měření časově omezené konkrétní aktivity jako je cvičení, běh apod. Po zapnutí této funkce začne odpočítávat čas a po ukončení ukáže data z průběhu této aktivity jako kroky, kalorie i vzdálenost.

Jednoduchá a přehledná aplikace v češtině

Aplikace pro synchronizaci dat s náramkem je velmi přehledná a snadno se ovládá. Nabízí veškeré přehledy aktivit během dnů, týdnů i měsíců. Uživatel si může nastavit denní cíl počtu kroků a spánku, nastavit dobu nečinnosti, po které jej náramek upozorní vibrací. Užitečné je i nastavení alarmů na určitou hodinu. Nechybí funkce automatického updatu firmwaru náramku. Aplikace je kompatibilní s Google-Fit (HealthKit) pro sdílení údajů o aktivitách.

Sdílení snímků na sociálních sítích

Libovolný snímek z aplikace lze jednoduše pouhým kliknutím sdílet v mnoha sociálních sítích nebo poslat mailem na libovolnou adresu.

Aktualizace firmwaru (při této činnosti buďte zvláště obezřetní)

Pokud je dispozici novější verze firmwaru, objeví se upozornění v aplikaci.

Před potvrzením musí být náramek dobý na min. 50% a celou dobu v dosahu telefonu, jinak hrozí nedokončený update a ztráta funkčnosti náramku.

Aplikace

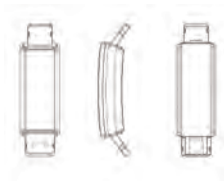
Stáhněte si a nainstalujte aplikaci *Veryfit for heart rate* do Vašeho mobilního telefonu.



Odkaz pro aplikaci pro iOS a Android

Nabíjení

Před prvním použitím doporučujeme náramek dobít. Vysuňte modul z pásku na příslušné straně a připojte do USB portu nabíječky nebo počítače (5V / 0,5A - 1A). Doba pro dobytí baterie je cca 60 minut.

**Spárování s aplikací**

Spusťte aplikaci ve Vašem mobilním telefonu, zapněte bluetooth a postupujte podle obrázků níže. Po spárování zařízení se zařízení synchronizují a jsou připraveny.



Aplikace automaticky nalezne náramek. Označte a potvrďte.



Zadejte pohlaví a projděte postupně další kroky.

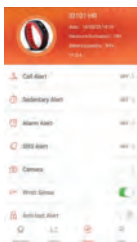
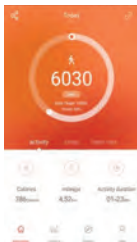




Zadejte rok narození a jděte na další krok.



Zadejte Váš denní cíl kroků a doby spánku



V menu Device nastavte další funkce náramku, které chcete použít.


Ovládání

1. Klepnutím na dotykové místo na displeji
2. Pokud povolíte v aplikaci tuto funkci, otočením zápěstí se zobrazí úvodní displej s datemem.


Pozn: Displej po určité době automaticky vypne.

Běžný režim

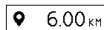
(mezi obrazovkami přepínáte dotykem)




Úvodní displej s časem, datemem, stavem baterie a připojením



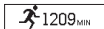
Počet kroků během dne (součet)




Vzdálenost ušlá během dne (součet)




Spálené kalorie během dne (součet)



Doba aktivity během dne (součet)



Zobrazení alarmu (pokud je povoleno v aplikaci)



Funkce najdi telefon

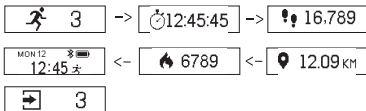
Režim vzdáleného fotografování (stisk spouště)

Pokud nastavíte v aplikaci tuto funkci na ON, objeví se na displeji ikona vzdáleného stisku spouště. Dotykem nebo gestem stisknete spoušť na mobilním telefonu.




Jednorázová aktivita (režim sportu)

V běžném režimu podržte několik sekund prst na displeji, po odpočítání 3 sekund začne režim aktivity. Pro ukončení aktivity opět držte dotyk několik sekund.



Upozornění

Během používání se zobrazují jednotlivá upozornění, pokud jsou povoleny v aplikaci, jako jsou volání, zprávy, alarm, dlouhé sezení, ztráta komunikace s telefonem, dosažení denního cíle a stav baterie.



Technická podpora

Infolinka : 800 118 629
Email: support@umax.cz

Servisní středisko:

ConQuest entertainment a. s.
Hloubětínská 11
198 00 Praha 9
+420 284 000 111

Provozní doba :
po-čt 9:00 - 17:00
pá 9:00 - 16:00